



Территориальный орган Федеральной  
службы государственной статистики  
по Республике Татарстан

# ОПЕРАТИВНЫЕ ДАННЫЕ ПО ИНДЕКСУ ПОТРЕБИТЕЛЬСКИХ ЦЕН



за февраль 2022 года



Территориальный орган  
Федеральной службы  
государственной статистики  
по Республике Татарстан

# Оперативные данные по ИПЦ

за февраль 2022 года

- 01 ИНДЕКСЫ ПОТРЕБИТЕЛЬСКИХ ЦЕН
- 02 ИНДЕКСЫ ЦЕН НА ОТДЕЛЬНЫЕ ГРУППЫ  
И ВИДЫ ПРОДОВОЛЬСТВЕННЫХ ТОВАРОВ
- 03 ИНДЕКСЫ ЦЕН НА ОТДЕЛЬНЫЕ ГРУППЫ  
НЕПРОДОВОЛЬСТВЕННЫХ ТОВАРОВ
- 04 ИНДЕКСЫ ЦЕН И ТАРИФОВ НА УСЛУГИ





# ИНДЕКСЫ ПОТРЕБИТЕЛЬСКИХ ЦЕН

В % К ПРЕДЫДУЩЕМУ МЕСЯЦУ

## ИНДЕКС ПОТРЕБИТЕЛЬСКИХ ЦЕН

Февраль 2022 к январю 2022, в %



**101,07**

ИПЦ



**101,07**

Все товары



**101,50**

Продовольственные товары



**100,70**

Непродовольственные товары



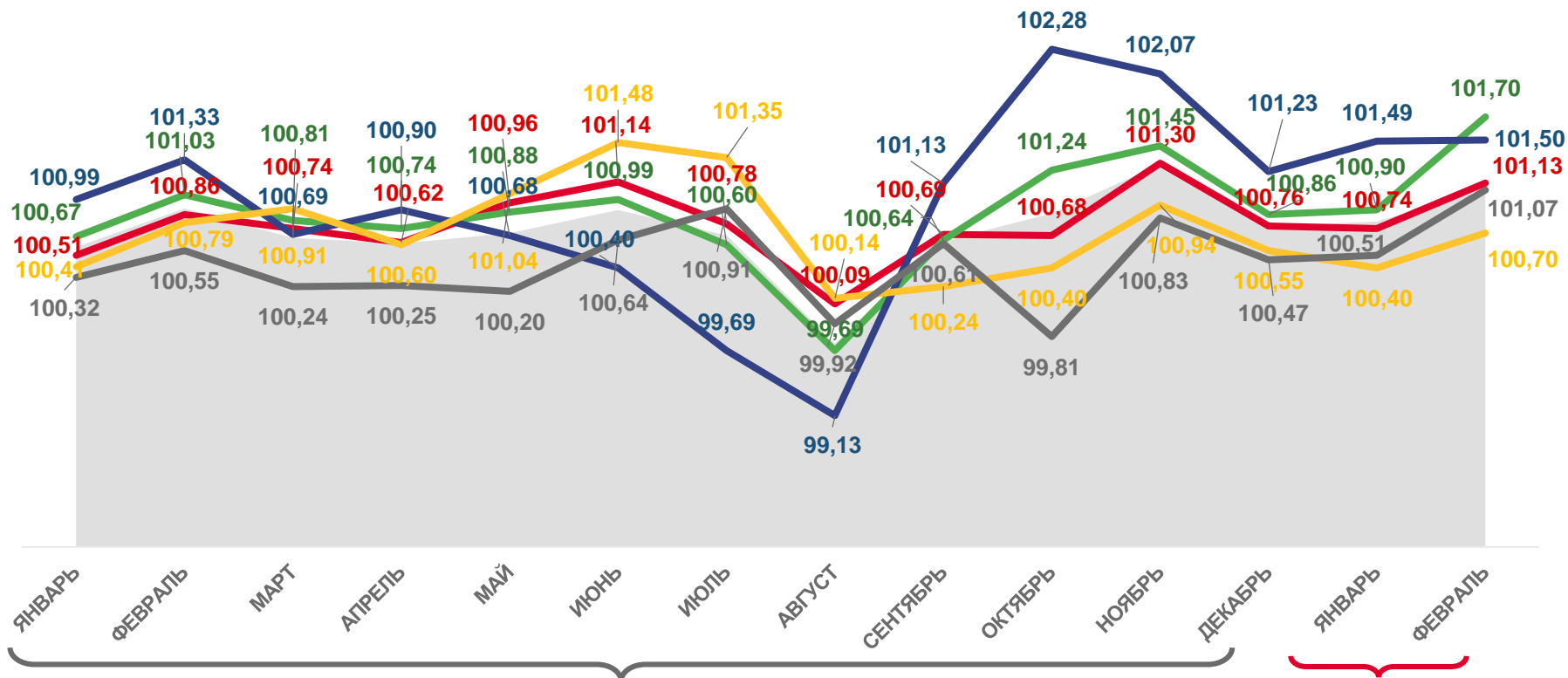
**101,07**

Услуги



**101,13**

Базовый ИПЦ



2021

2022



Индекс потребительских цен



Все товары



Непродовольственные товары



Услуги



Продовольственные товары





# ИНДЕКСЫ ПОТРЕБИТЕЛЬСКИХ ЦЕН

В % К СООТВЕТСТВУЮЩЕМУ МЕСЯЦУ ПРЕДЫДУЩЕГО ГОДА

## ИНДЕКС ПОТРЕБИТЕЛЬСКИХ ЦЕН

Февраль 2022 к февралю 2021, %



**109,07**

ИПЦ



**110,32**

Все товары



**111,73**

Продовольственные товары



**109,10**

Непродовольственные товары



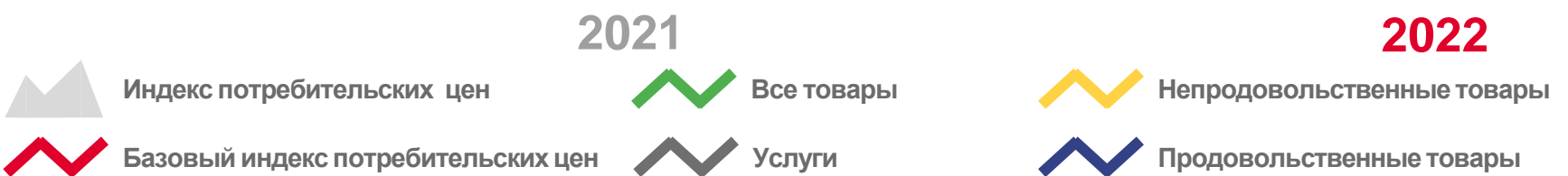
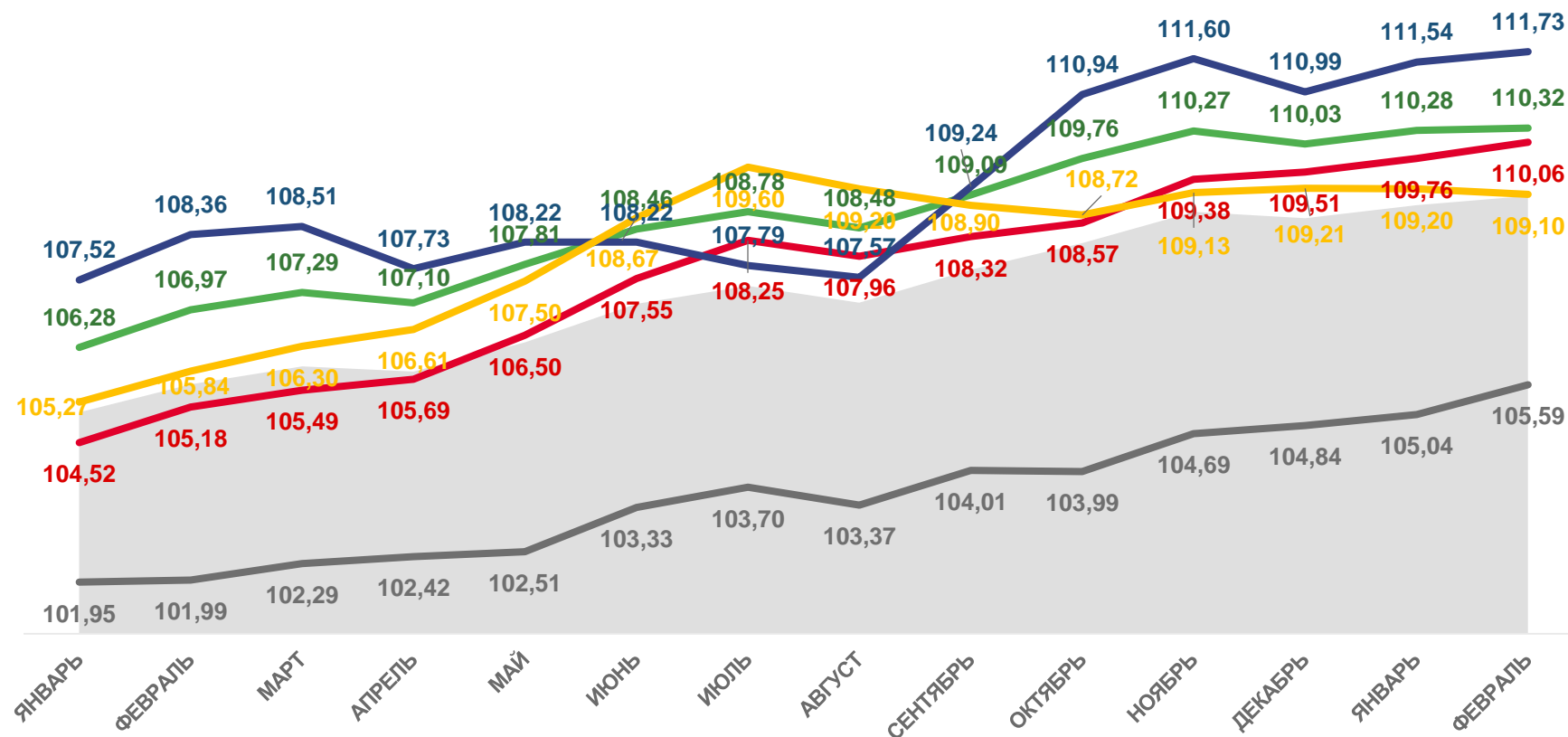
**105,59**

Услуги



**110,06**

Базовый ИПЦ





# ИНДЕКСЫ ПОТРЕБИТЕЛЬСКИХ ЦЕН

В % К ДЕКАБРЮ ПРЕДЫДУЩЕГО ГОДА

## ИНДЕКС ПОТРЕБИТЕЛЬСКИХ ЦЕН

Февраль 2022 к декабрю 2021, %



**101,88**

ИПЦ



**101,98**

Все товары



**103,01**

Продовольственные товары



**101,10**

Непродовольственные товары



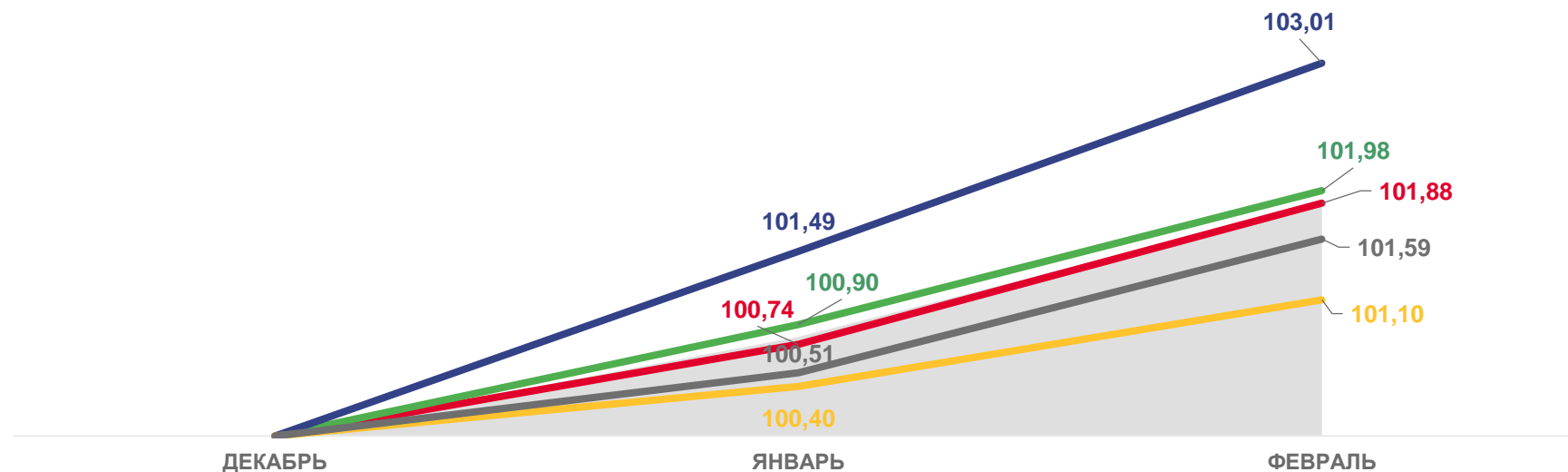
**101,59**

Услуги



**101,88**

Базовый ИПЦ



2022



Индекс потребительских цен



Все товары



Непродовольственные товары



Базовый индекс потребительских цен



Услуги



Продовольственные товары





# ИНДЕКСЫ ПОТРЕБИТЕЛЬСКИХ ЦЕН

ПЕРИОД С НАЧАЛА ГОДА К СООТВЕТСТВУЮЩЕМУ ПЕРИОДУ ПРЕДЫДУЩЕГО ГОДА

## ИНДЕКС ПОТРЕБИТЕЛЬСКИХ ЦЕН

январь – февраль 2022 г. к январю – февралю 2021 г.



ИПЦ **108,98**



Все товары **110,30**



Продовольственные товары **111,63**



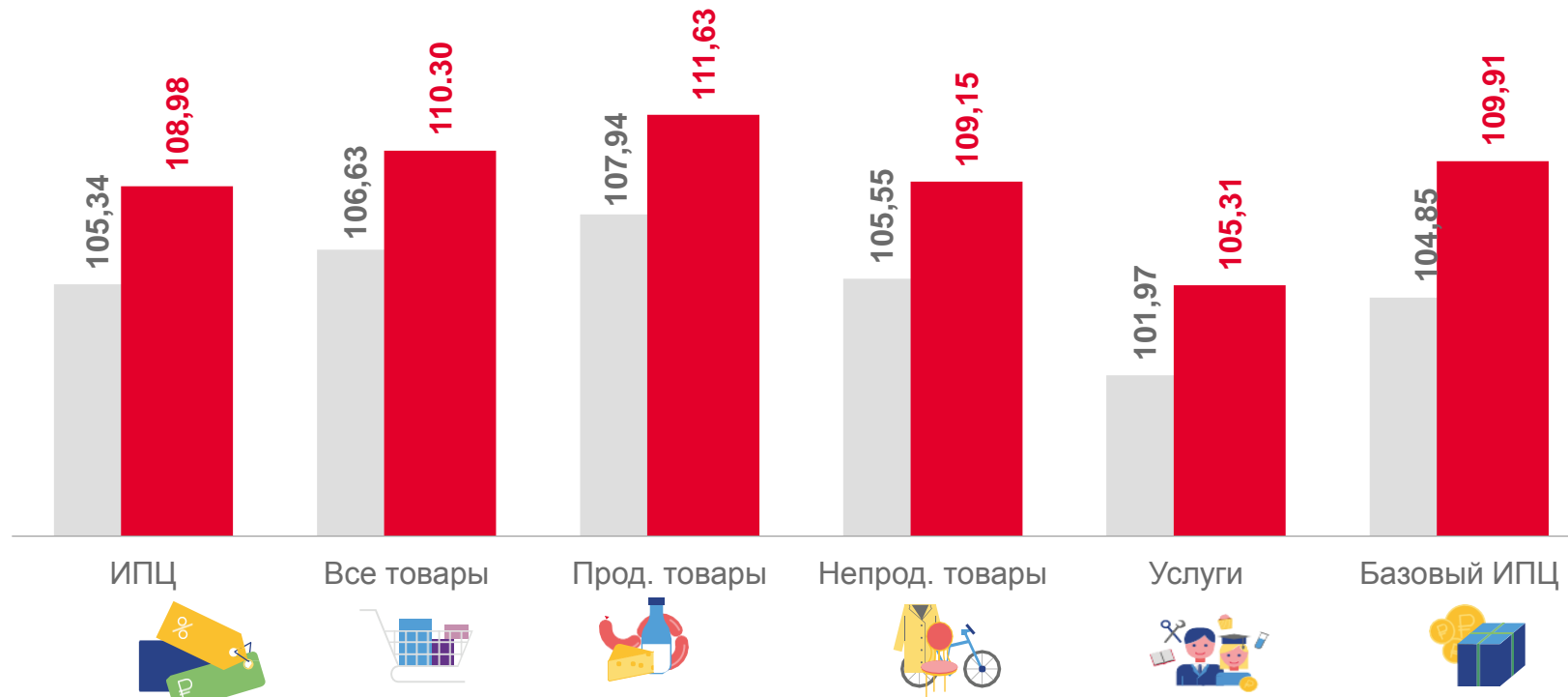
Непродовольственные товары **109,15**



Услуги **105,31**



Базовый ИПЦ **109,91**



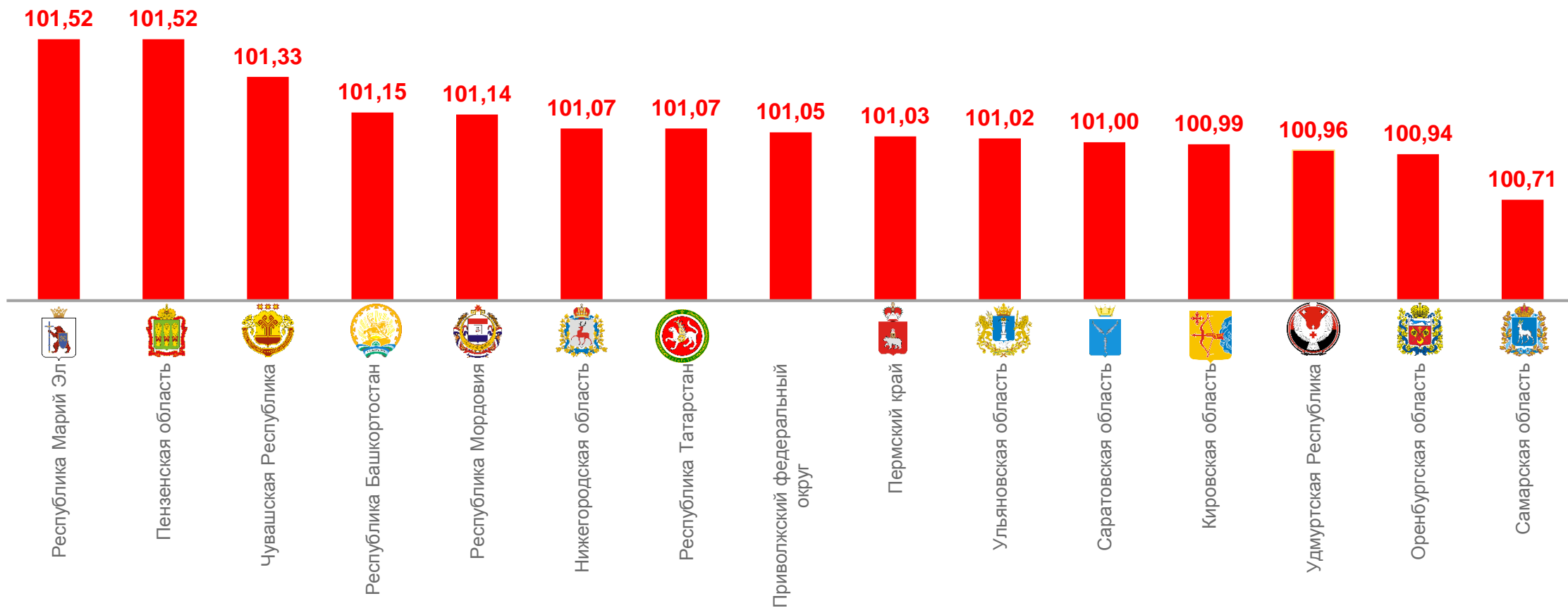
■ январь-февраль 2021г. к январю-февралю 2020г.

■ январь-февраль 2022г. к январю-февралю 2021г.



# ИНДЕКСЫ ПОТРЕБИТЕЛЬСКИХ ЦЕН ПО РЕГИОНАМ ПФО

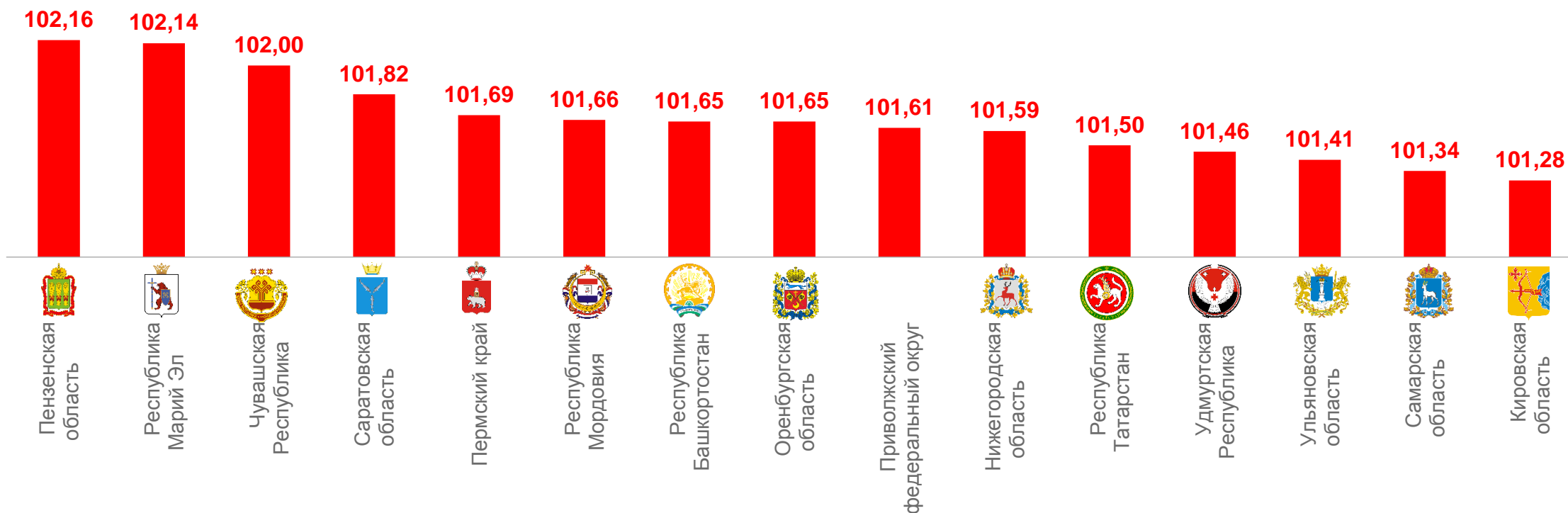
В % ФЕВРАЛЬ 2022 К ПРЕДЫДУЩЕМУ МЕСЯЦУ





# ИНДЕКСЫ ПОТРЕБИТЕЛЬСКИХ ЦЕН НА ПРОДОВОЛЬСТВЕННЫЕ ТОВАРЫ

В % ФЕВРАЛЬ К ПРЕДЫДУЩЕМУ МЕСЯЦУ



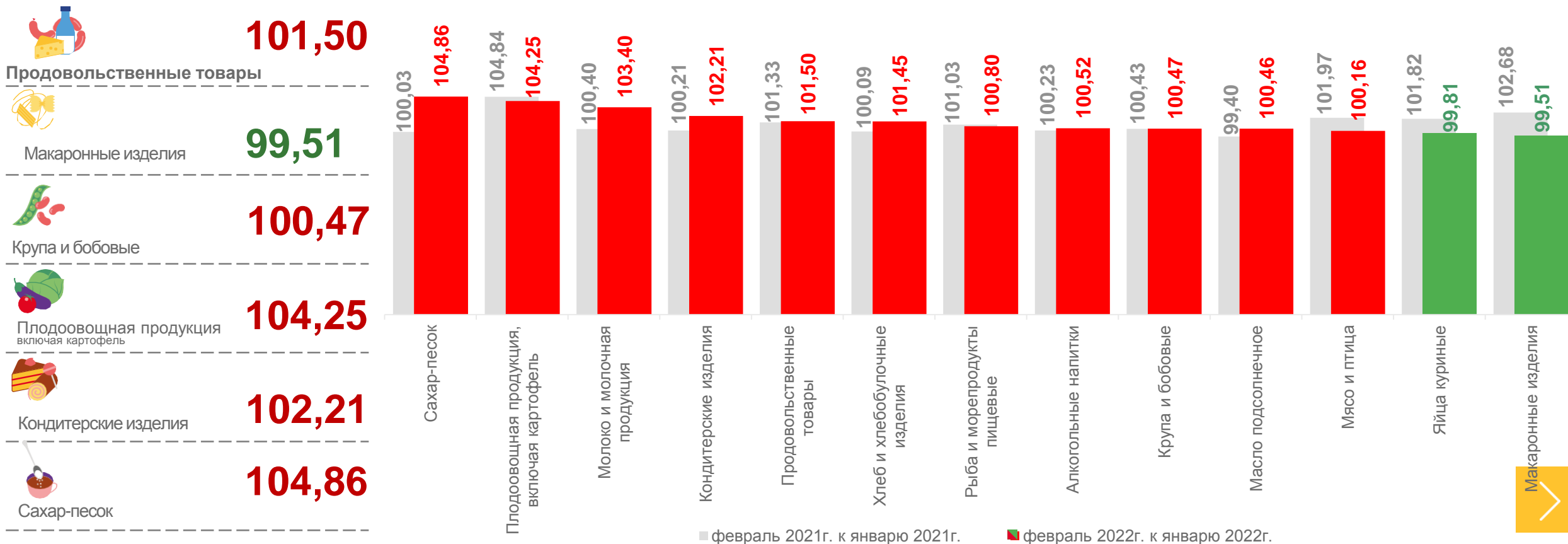


# ИНДЕКСЫ ЦЕН НА ОТДЕЛЬНЫЕ ГРУППЫ И ВИДЫ ПРОДОВОЛЬСТВЕННЫХ ТОВАРОВ

В % К ПРЕДЫДУЩЕМУ МЕСЯЦУ

## ИНДЕКС ЦЕН НА ПРОДОВОЛЬСТВЕННЫЕ ТОВАРЫ

Значения индексов цен отдельных видов продовольственных товаров, превышающие значение индекса цен продуктов питания



■ февраль 2021г. к январю 2021г.




■ февраль 2022г. к январю 2022г.

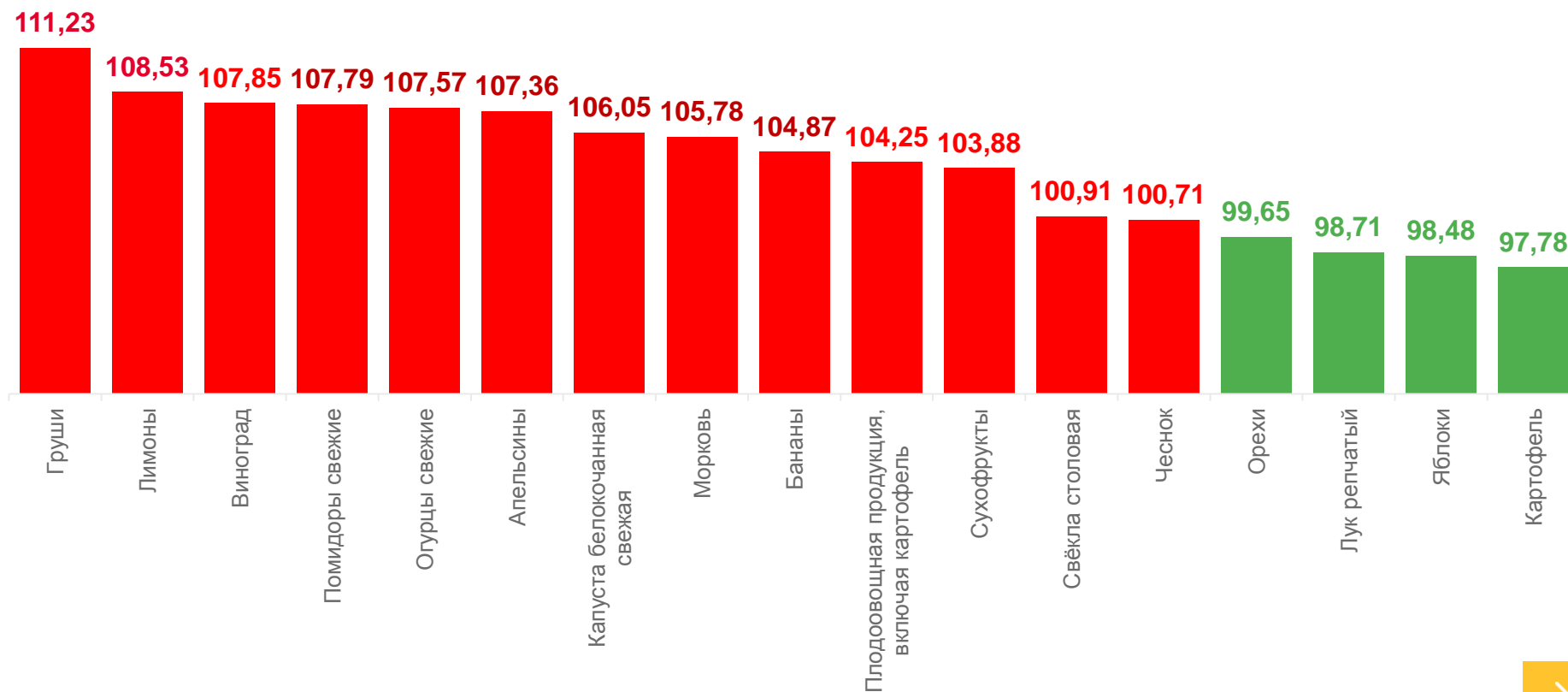


# ИНДЕКСЫ ЦЕН НА ПЛОДОВООЩНУЮ ПРОДУКЦИЮ

В % К ПРЕДЫДУЩЕМУ МЕСЯЦУ

## ИНДЕКС ЦЕН НА ПЛОДОВООЩНУЮ ПРОДУКЦИЮ

 Плодоовощная продукция включая картофель	<b>104,25</b>
 Картофель	<b>97,78</b>
 Яблоки	<b>98,48</b>
 Лук репчатый	<b>98,71</b>
 Чеснок	<b>100,71</b>
 Свёкла столовая	<b>100,91</b>
 Морковь	<b>105,78</b>
 Капуста белокочанная	<b>106,05</b>
 Апельсины	<b>107,36</b>
 Огурцы свежие	<b>107,57</b>
 Помидоры свежие	<b>107,79</b>
 Лимоны	<b>108,53</b>






# СРЕДНИЕ ЦЕНЫ НА ПЛОДООВОЩНУЮ ПРОДУКЦИЮ

В ФЕВРАЛЕ 2022 ГОДА

Лимоны   **134,05** ₹



Лук репчатый   **29,55** ₹



Чеснок   **363,52** ₹

Капуста белокочанная   **62,61** ₹

Морковь   **40,05** ₹



Картофель   **43,45** ₹


Свёкла столовая   **43,82** ₹

Яблоки   **87,49** ₹

Апельсины   **109,27** ₹

Бананы   **88,98** ₹


Виноград   **198,95** ₹

Груши   **218,22** ₹

Орехи   **619,56** ₹

Сухофрукты   **338,28** ₹

Помидоры свежие   **169,58** ₹

Огурцы свежие   **182,41** ₹





# ИНДЕКСЫ ЦЕН НА ОТДЕЛЬНЫЕ ГРУППЫ НЕПРОДОВОЛЬСТВЕННЫХ ТОВАРОВ

В % ФЕВРАЛЕ 2022 К ПРЕДЫДУЩЕМУ МЕСЯЦУ

## ИНДЕКС ЦЕН НА НЕПРОДОВОЛЬСТВЕННЫЕ ТОВАРЫ



Непродовольственные товары



Моющие и чистящие средства



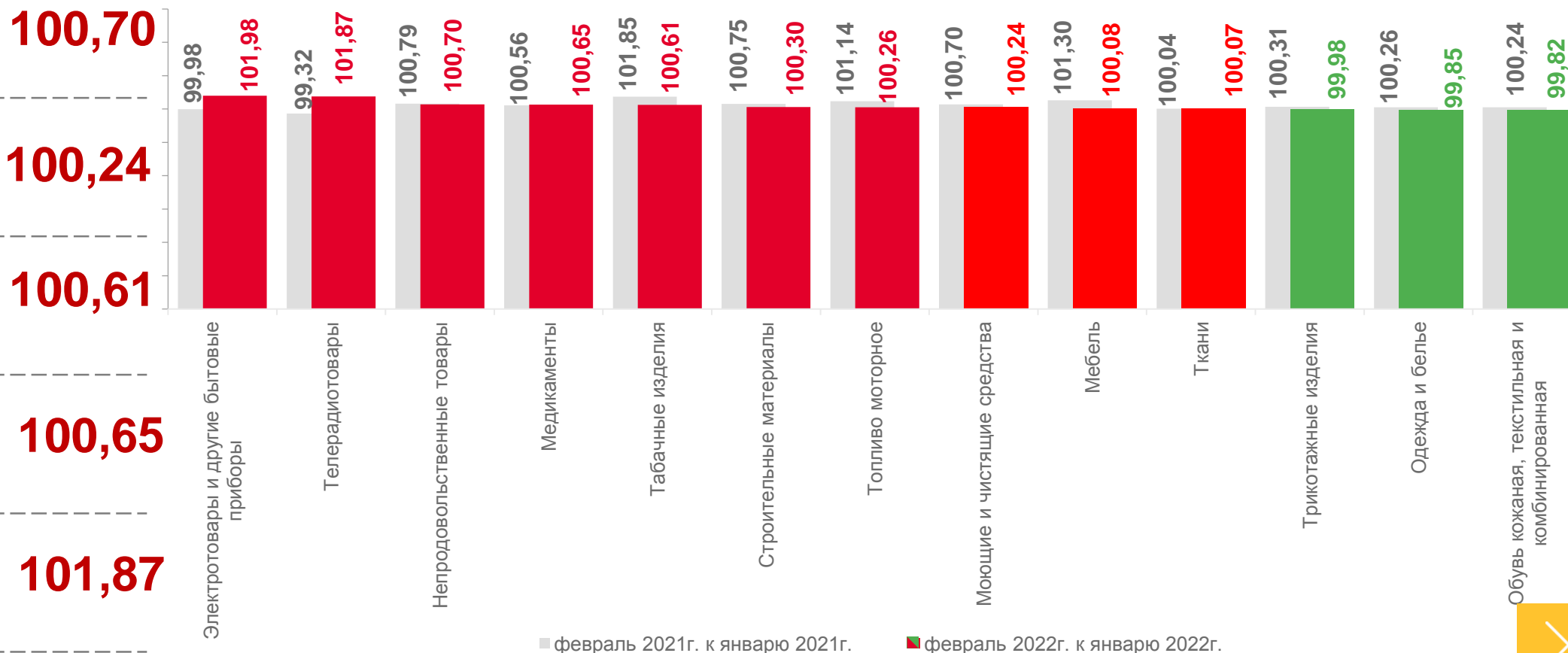
Табачные изделия



Медикаменты



Телерадиотовары



■ февраль 2021г. к январю 2021г.

■ февраль 2022г. к январю 2022г.



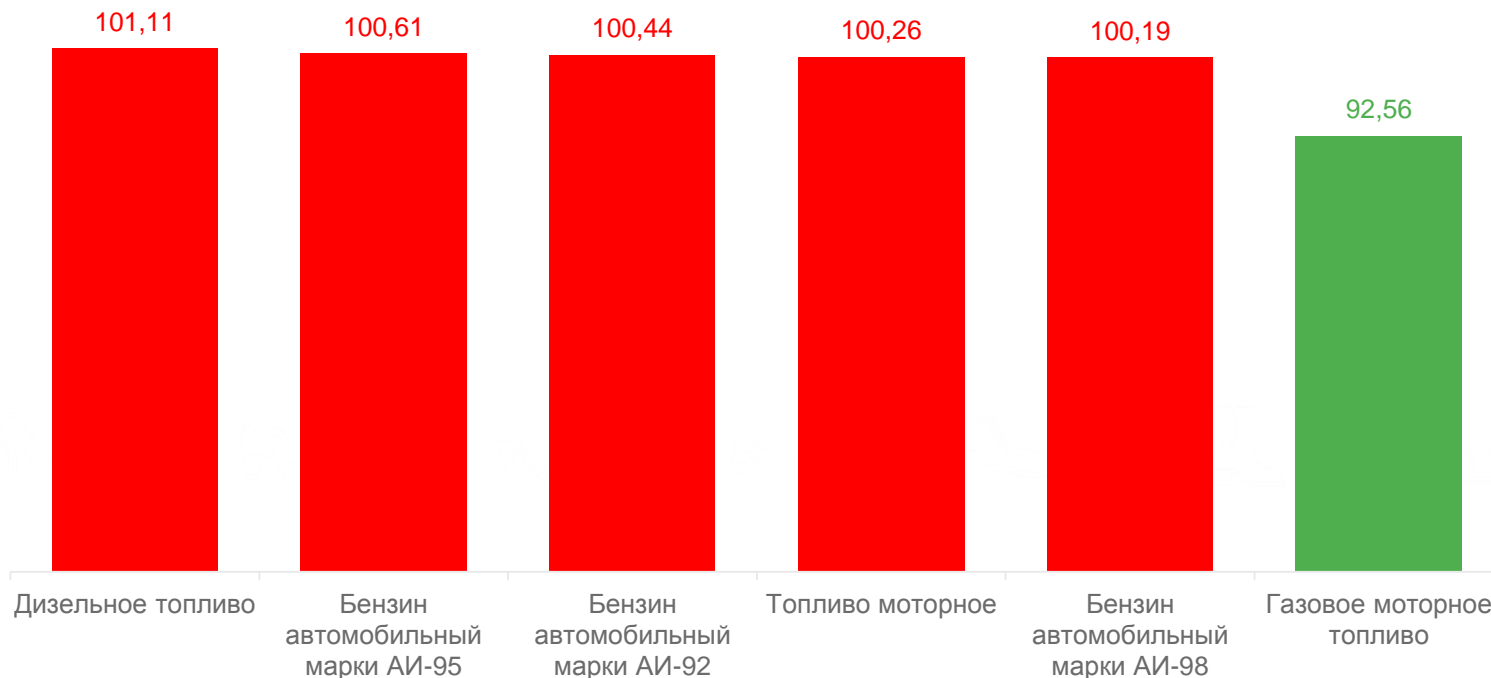


# ИНДЕКСЫ ЦЕН НА ТОПЛИВО МОТОРНОЕ

В % К ПРЕДЫДУЩЕМУ МЕСЯЦУ

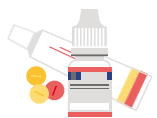
## ИНДЕКС ЦЕН НА ТОПЛИВО МОТОРНОЕ

	<b>100,26</b>
Топливо моторное	
	<b>92,56</b>
Газовое моторное топливо	
	<b>100,19</b>
Бензин автомобильный марки АИ-98	
	<b>100,44</b>
Бензин автомобильный марки АИ-92	
	<b>100,61</b>
Бензин автомобильный марки АИ-95	
	<b>101,11</b>
Дизельное топливо	



СРЕДНИЕ ЦЕНЫ НА ТОПЛИВО МОТОРНОЕ	▲ 52,14 ₹	▲ 49,90 ₹	▲ 46,22 ₹	▲ 58,62 ₹	▼ 25,54 ₹
----------------------------------	-----------	-----------	-----------	-----------	-----------





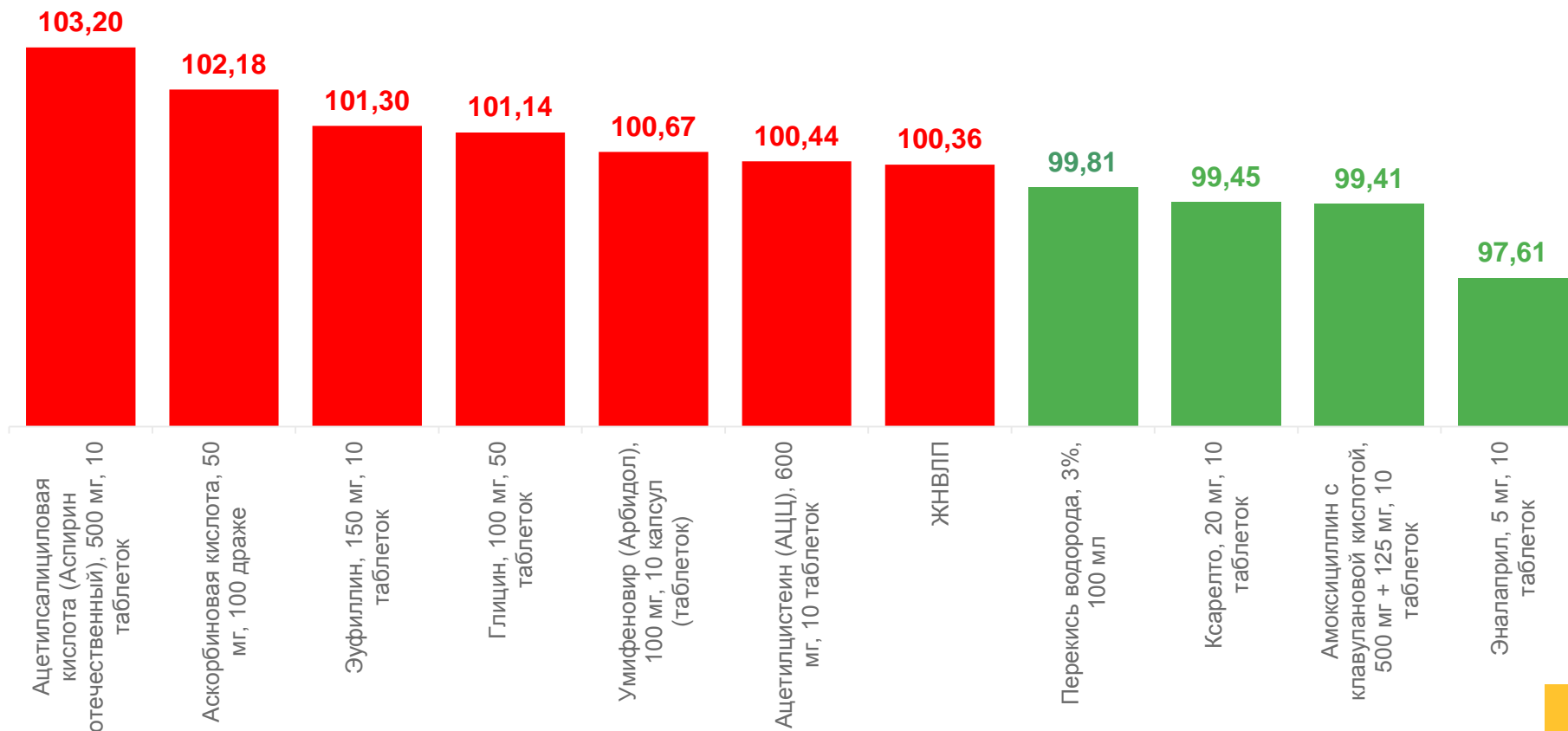
# ИНДЕКСЫ ЦЕН НА МЕДИКАМЕНТЫ

В % К ПРЕДЫДУЩЕМУ МЕСЯЦУ

## ИНДЕКС ЦЕН НА МЕДИКАМЕНТЫ



Медикаменты	Индекс
Эналаприл, 5 мг, 10 табл	97,61
Амоксицилин с клавуановой кислотой, 500мг+125мг, 10 табл	99,41
Ксарелто, 20 мг, 10 табл	99,45
ЖНВЛП	100,36
Арбидол, 10 капсул	100,67
АЦЦ, 600мг, 10 табл	100,44
Эуфиллин, 150 мг, 10 табл	101,30
Аскорбиновая кислота 50мг, 100 драже	102,18
Аспирин отечественный, 500 мг	103,20





# ИНДЕКСЫ ЦЕН И ТАРИФОВ НА УСЛУГИ

В % К ПРЕДЫДУЩЕМУ МЕСЯЦУ

## ИНДЕКС ЦЕН НА УСЛУГИ



Услуги

101,07



Образования

100,00



Связи

100,30



Страхования

100,56



Медицинские

100,98



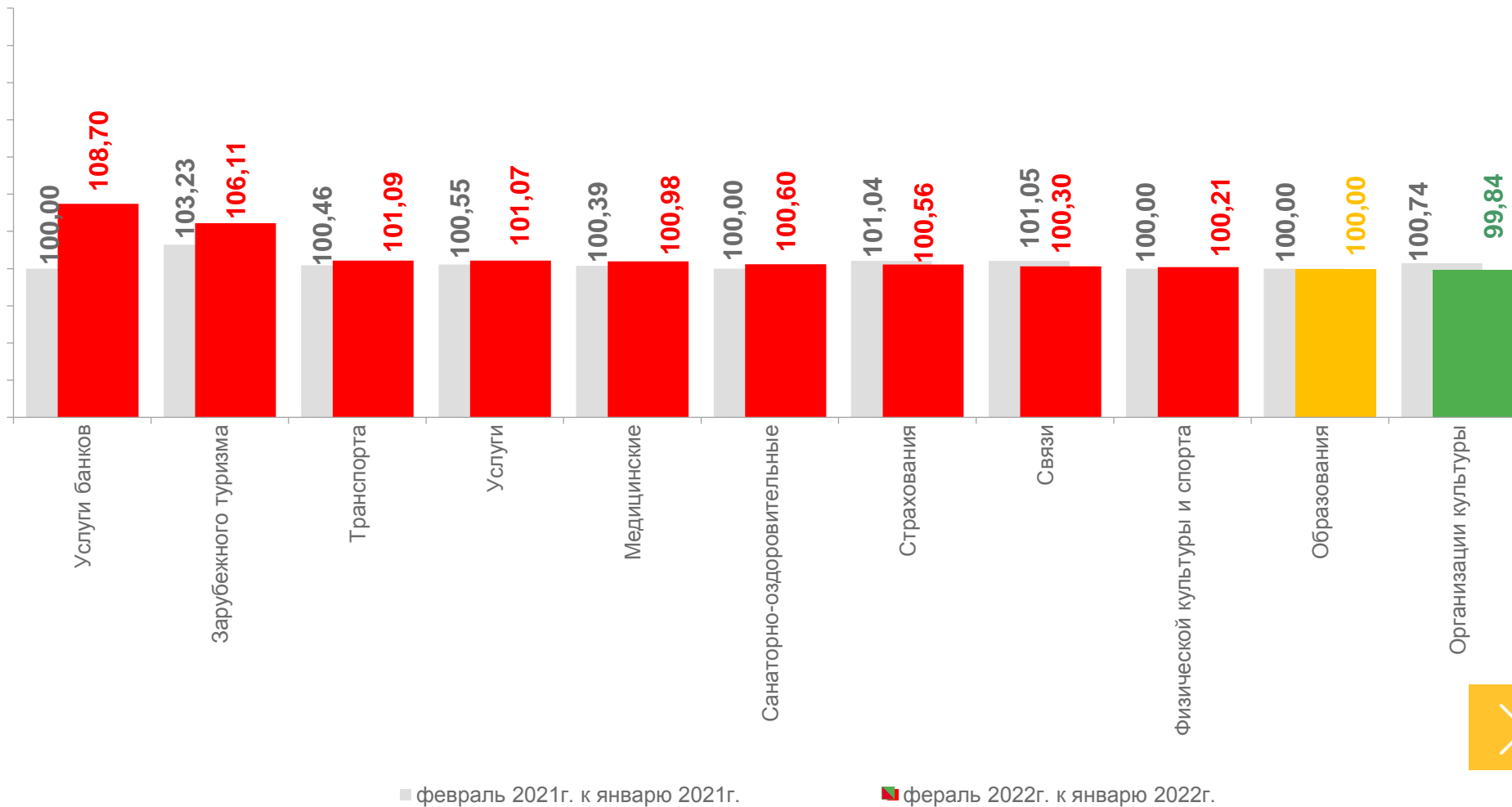
Транспорта

101,09



Услуги банков

108,70



■ февраль 2021г. к январю 2021г.

■ февраль 2022г. к январю 2022г.





# ИНДЕКСЫ ЦЕН И ТАРИФОВ НА УСЛУГИ

В % К ДЕКАБРЮ ПРЕДЫДУЩЕГО ГОДА

## ИНДЕКС ЦЕН НА УСЛУГИ



Услуги

101,59



Организаций культуры

98,67



Транспорта

100,39



Связи

100,63



Образования

100,84



Медицинские

101,66



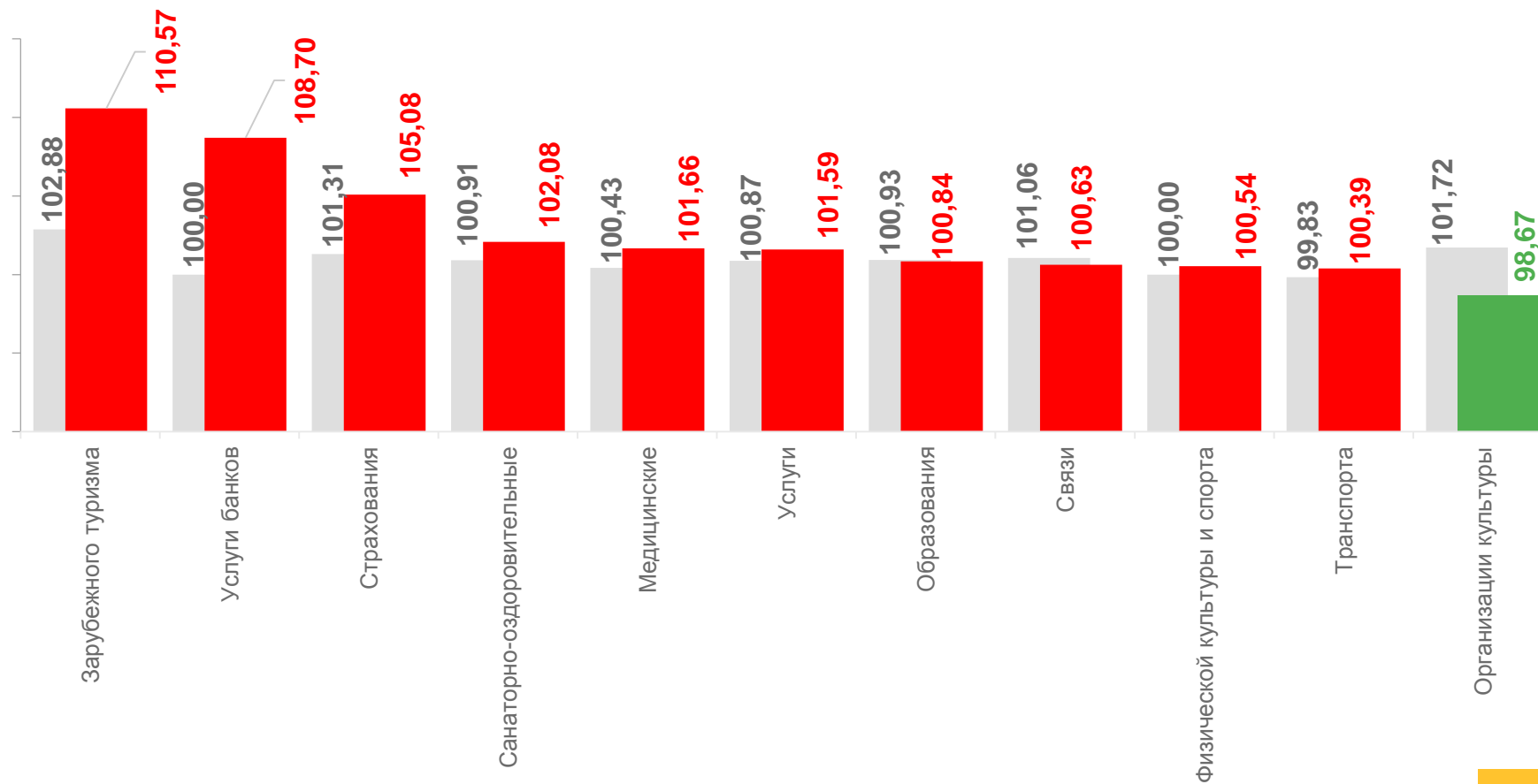
Страхования

105,08



Услуги банков

108,70



■ февраль 2021г. к декабрю 2020г.

■ февраль 2022г. к декабрю 2021г.

